

Katharina-von-Bora-Schule
Städtischer evangelischer Grundschulverbund

mit katholischem Teilstandort

Alte Ringstraße 25, 45721 Haltern am See

Tel.-Nr.: 02364/12686 und 02364/14204

E-Mail: katharina-von-bora-schule@schulen-haltern.de

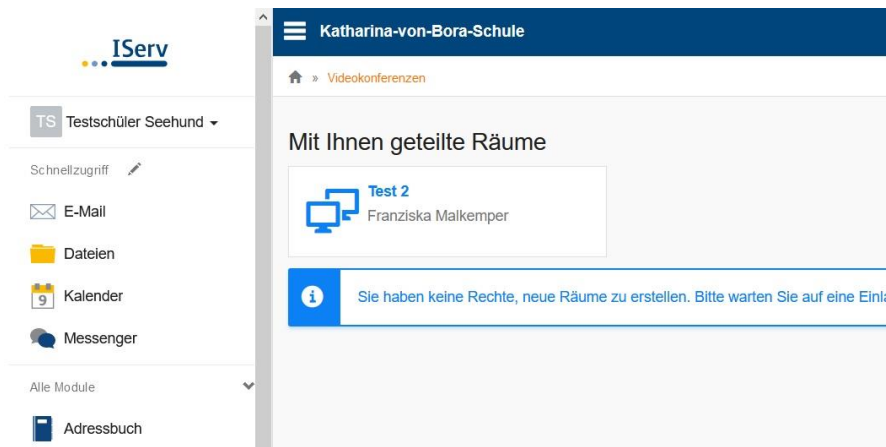


IServ: Wie nehme ich an einer Videokonferenz teil?

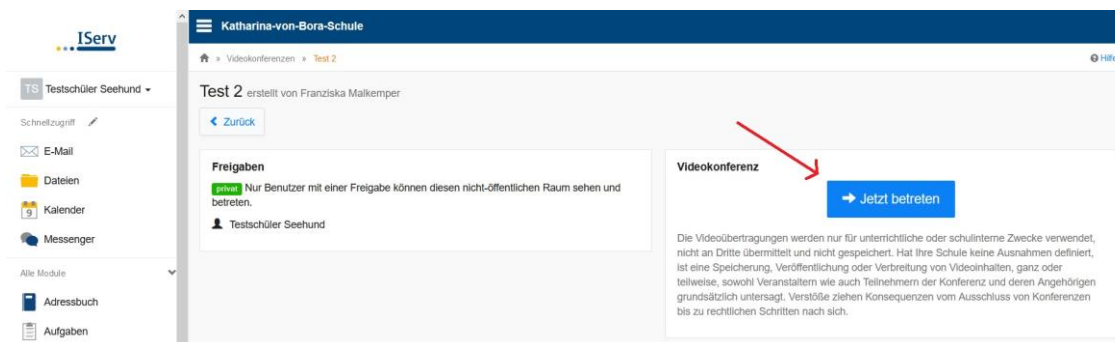
1. Öffnen Sie Iserv und loggen sich mit den Zugangsdaten Ihres Kindes ein.
2. Schauen Sie in der Navigationsleiste links → alle Module → Videokonferenzen

The screenshot shows the IServ interface for Katharina-von-Bora-Schule. On the left is a navigation menu with various icons and labels. Two items, 'Alle Module' and 'Videokonferenzen', are highlighted with red boxes. Red arrows point from these boxes to the main content area. The main content area shows a header with the school name, a greeting 'Hallo Testschüler!', an email notification, and a news section titled 'Informationen zum Distanzlernen und zur Notbetreuung'.

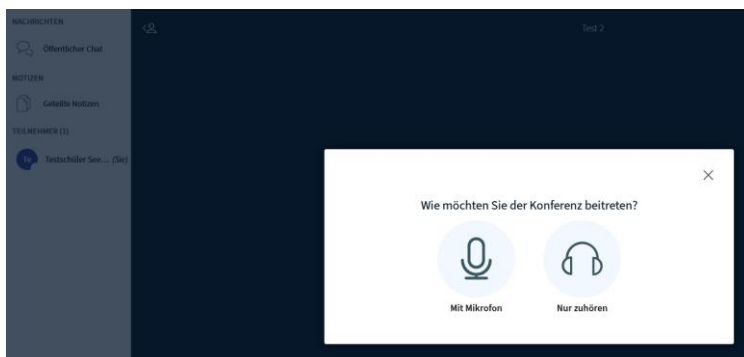
3. In dem Modul Videokonferenz werden Ihnen jetzt alle verfügbaren Räume angezeigt. Klicken Sie auf den Raum, den Sie gerade benötigen.



4. Klicken Sie auf „Jetzt betreten“

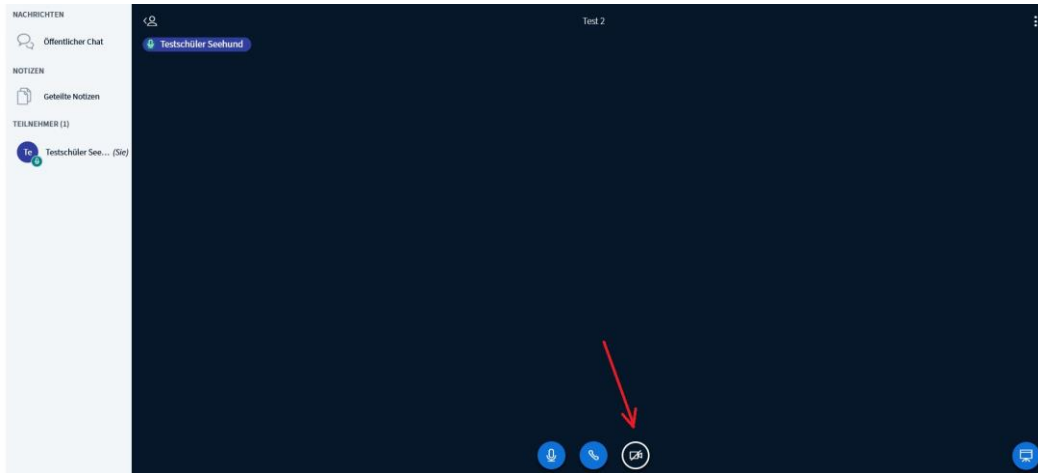


5. Bitte treten Sie „Mit Mikrofon“ der Konferenz bei.



6. Bitte erlauben Sie den Zugriff auf das Mikrofon und sprechen ein paar Worte im Echotest.

7. Bitte aktivieren Sie die Kamerafunktion. Erlauben Sie dafür auch den Zugriff auf die Kamera.



8. Sie sehen nun Ihr eigenes Bild sowie die Bilder der anderen TeilnehmerInnen. Das kleine blaue Mikrofon (neben dem Hörer) ist das Zeichen zum stummschalten. Wenn es durchgestrichen ist, ist es ausgeschaltet.

9. Zum Beenden der Videokonferenz schließen Sie einfach den Tab im Browser. Die Lehrerin beendet dann die ganze Konferenz.

Wir hoffen, dass Ihnen diese Anleitung weitergeholfen hat.

Herzliche Grüße

Das Admin - Team der Katharina von Bora - Schule